

ИНСТРУКЦИЯ

для пользователей системы «Контур-Экстерн»

СВЕРКА РАСЧЕТОВ С ПФР

Система **Контур-Экстерн** позволяет страхователю получать от ПФР информацию о текущем состоянии расчета с бюджетом (в части расчетов по обязательному пенсионному и медицинскому страхованию). Порядок представления информации утвержден распоряжением Правления ПФР от 10 марта 2011 года № 85р.

Для сверки расчетов с ПФР выполните следующее:

1. Выберите пункт меню **Отчетность в ПФР**.
2. На открывшейся странице (рис. 1) нажмите на кнопку **Действия / Запросить выписку**.

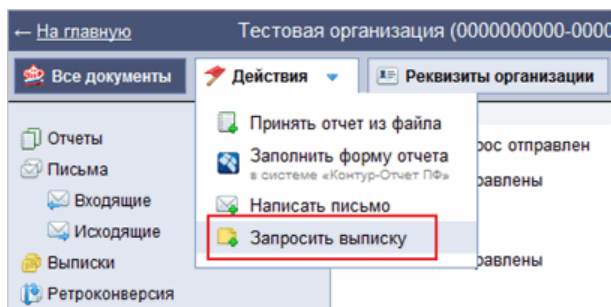


Рис. 1. Страница отчетности в ПФР

3. Нажмите на кнопку **Отправить запрос** (рис. 2).

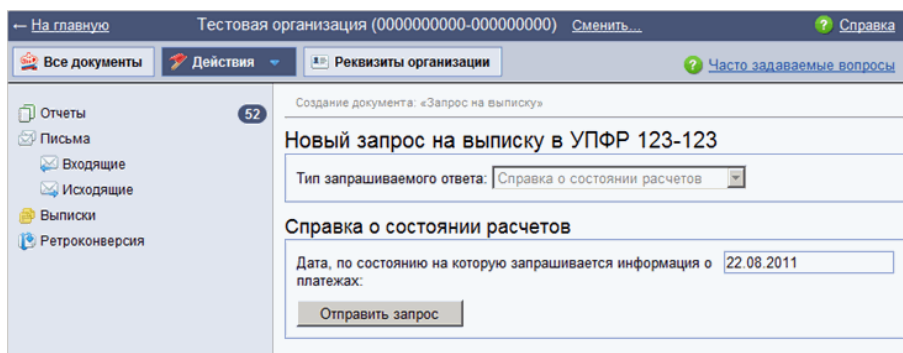


Рис. 2. Отправка запроса в ПФР



Если кнопка **Отправить запрос** не активна, это означает, что в системе на заполнены регистрационные данные для отчетности в ПФР. Как заполнить данные, подробно описано в справке системы (клавиша **F1**).

Запрос отправлен.

4. В течение 4-х рабочих дней с момента отправки запроса УПФР высылает Извещение о приеме. Это означает, что запрос принят. Статус запроса меняется на *Запрос получен* (рис. 3).

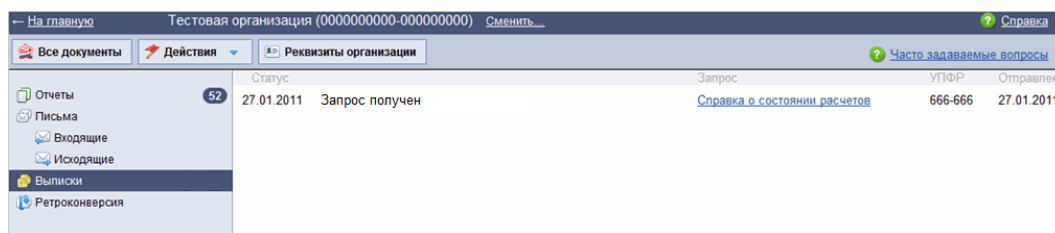


Рис. 3. Запрос получен отделением ПФР

5. В течение 5-ти рабочих дней после получения запроса УПФР высылает выписку о состоянии расчетов. Статус запроса меняется на *Выписка получена, просмотрите и подпишите ответ* (рис. 4).

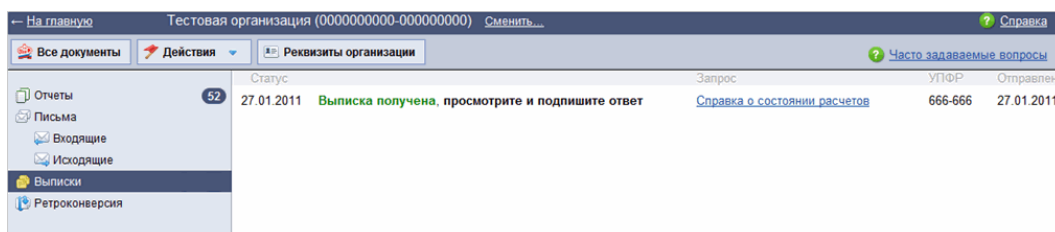


Рис. 4. Выписка получена

6. Нажмите на ссылку с названием выписки (на рис. 4 – Справка о состоянии расчетов).
7. На открывшейся странице (рис. 5) нажмите **Подписать ответ и приложения**.

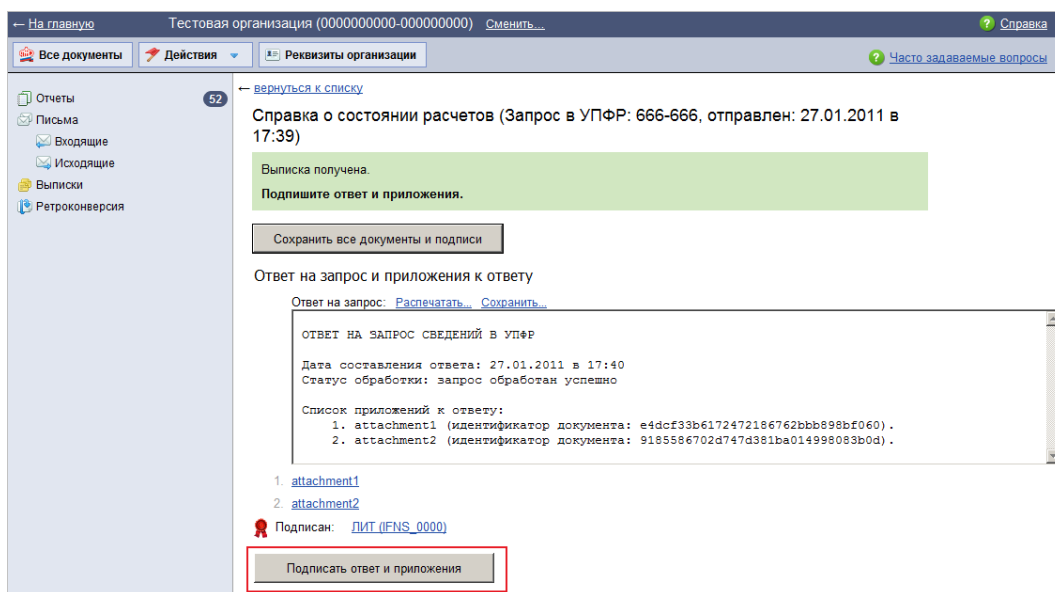


Рис. 5. Подписание ответа и приложения

8. Чтобы просмотреть выписку, а также сохранить или распечатать ее, нажмите на название вложения (рис. 6).

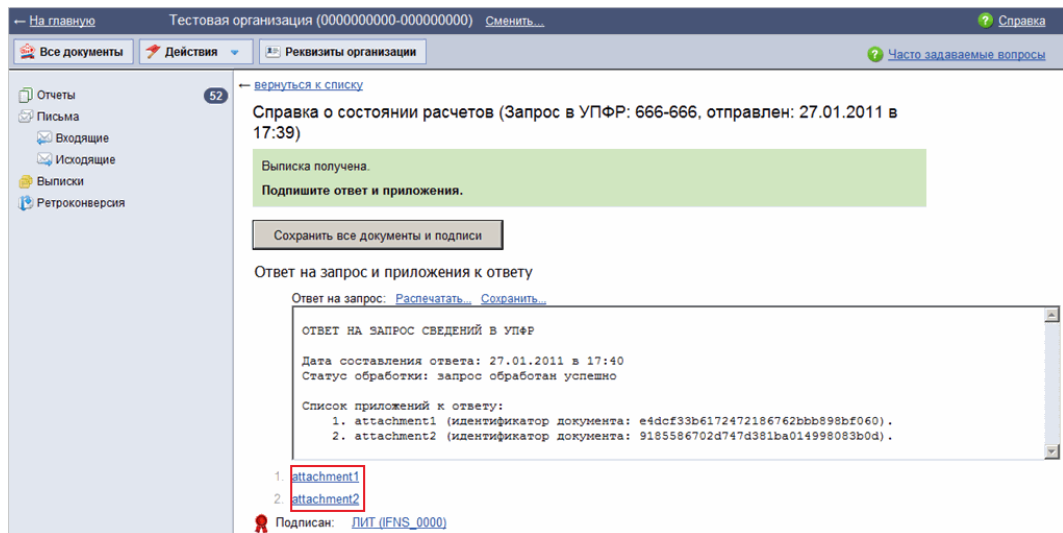


Рис. 6. Просмотр ответа